

Schadeaangifteformulier

U dient **alle** schades middels het Europees schadeformulier (en/of indien van toepassing via een intern schadeformulier van de opdrachtgever) aan de opdrachtgever te melden. Daarnaast dient u Workbus in te lichten door middel van dit formulier en een kopie van het Europees schadeformulier. Na invullen en ondertekenen kunt u de formulieren toezenden naar uw Workbus Uitzendbureau vestiging.

Naam opdrachtgever:

Vestiging Workbus:

Voornaam chauffeur:

Achternaam chauffeur:

Datum schade:..... Tijdstip schade:

Plaats:..... Land:.....

Gebied (aankruisen wat van toepassing is):

Bebouwde kom

Bedrijfsterrein

Particulier terrein

Parkeerterrein

Provinciale weg

Auto (snel)weg

Op-/afstapadres

Andere situatie:.....

Bent u verantwoordelijk voor de schade:

Nee

Ja

Is er een Europees schadeaangifteformulier ingevuld:

Nee

Ja

Is er politie ter plaatse geweest:

Nee

Ja, regio:.....

Naam:..... Telefoonnummer:

Waren er getuigen aanwezig:

Nee

Ja, namelijk:

1) Naam: Telefoonnummer:

Adres: Woonplaats:

2) Naam: Telefoonnummer:

Adres: Woonplaats:

Datum invulling: Handtekening chauffeur:.....

Achterkant ook invullen!

Omschrijving ongeval

Gewonden:

Nee

Ja, namelijk:

.....

Schade voertuig:

Nee

Ja, namelijk:

.....




Schade omgeving:

Nee

Ja, namelijk:

.....

Maak een situatieschets

Geef met een pijl de plaats aan waar het voertuig het eerst werd geraakt. → 		Geef met een pijl de plaats aan waar het voertuig het eerst werd geraakt. → 
---	---	--

Uitgebreide omschrijving ongeval:

.....

.....

.....

.....

.....

.....

.....

.....

.....

.....

.....

.....

.....

.....

.....

.....

.....

.....

.....

.....